

P.L.U.

Plan Local d'Urbanisme

Commune d'ECLOSE-BADINIÈRES

5.2.c. Electricité

Vu pour être annexé
à la délibération d'approbation
de l'élaboration du PLU
en date du 15 décembre 2025.

Le Maire,
Alain BERGER



Eclose-Badinières



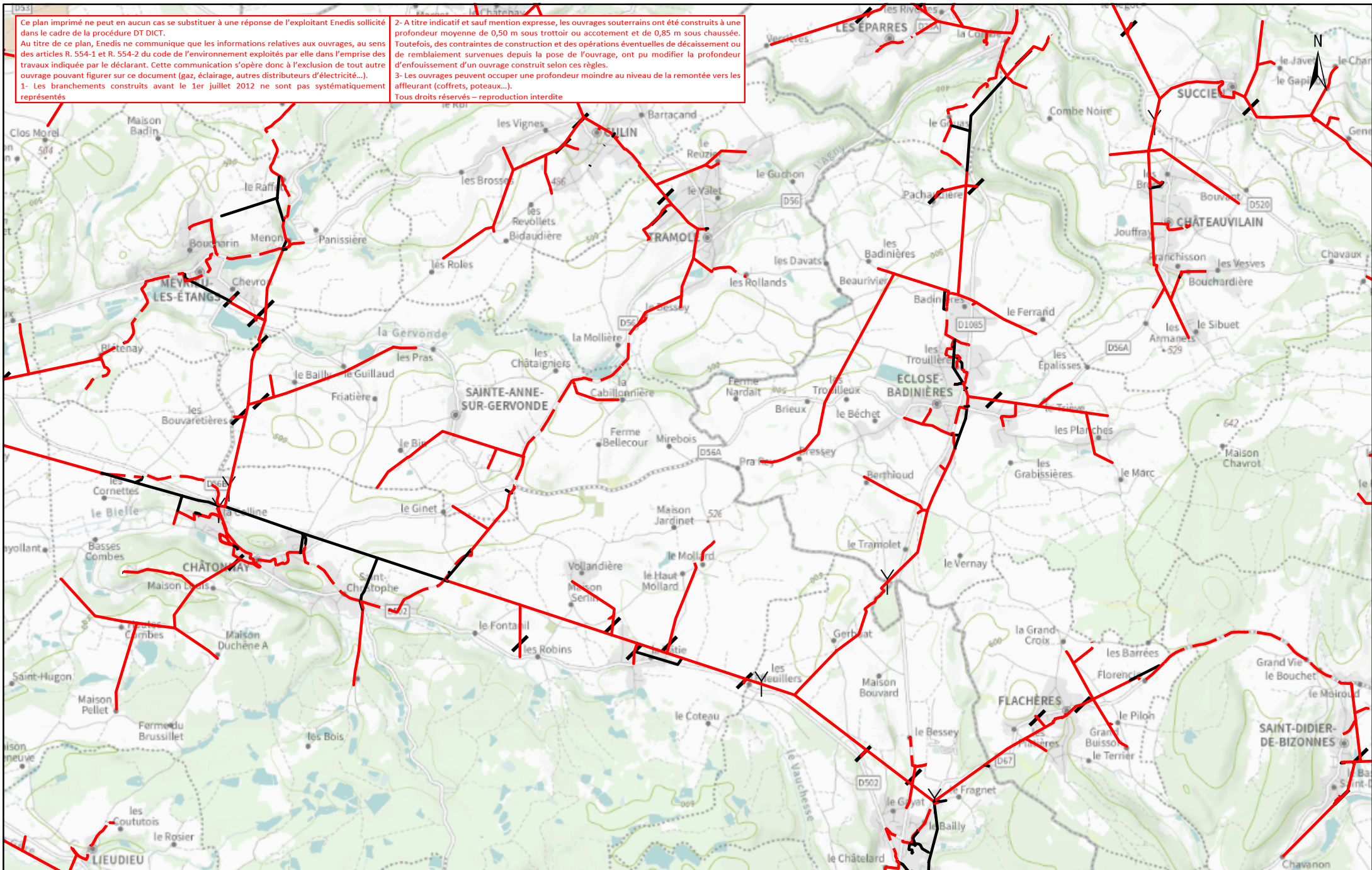
Ce plan imprimé ne peut en aucun cas se substituer à une réponse de l'exploitant Enedis sollicité dans le cadre de la procédure DT DICT.
Au titre de ce plan, Enedis ne communique que les informations relatives aux ouvrages, au sens des articles R. 554-1 et R. 554-2 du code de l'environnement exploités par elle dans l'emprise des travaux indiquée par le déclarant. Cette communication s'opère donc à l'exclusion de tout autre ouvrage pouvant figurer sur ce document (gaz, éclairage, autres distributeurs d'électricité...).

1- Les branchements construits avant le 1er juillet 2012 ne sont pas systématiquement représentés

2- A titre indicatif et sauf mention expresse, les ouvrages souterrains ont été construits à une profondeur moyenne de 0,50 m sous trottoir ou accotement et de 0,85 m sous chaussée. Toutefois, des contraintes de construction et des opérations éventuelles de décaissement ou de remblaiement survenues depuis la pose de l'ouvrage, ont pu modifier la profondeur d'enfouissement d'un ouvrage construit selon ces règles.

3- Les ouvrages peuvent occuper une profondeur moindre au niveau de la remontée vers les affleurant (coffrets, poteaux...).

Tous droits réservés - reproduction interdite

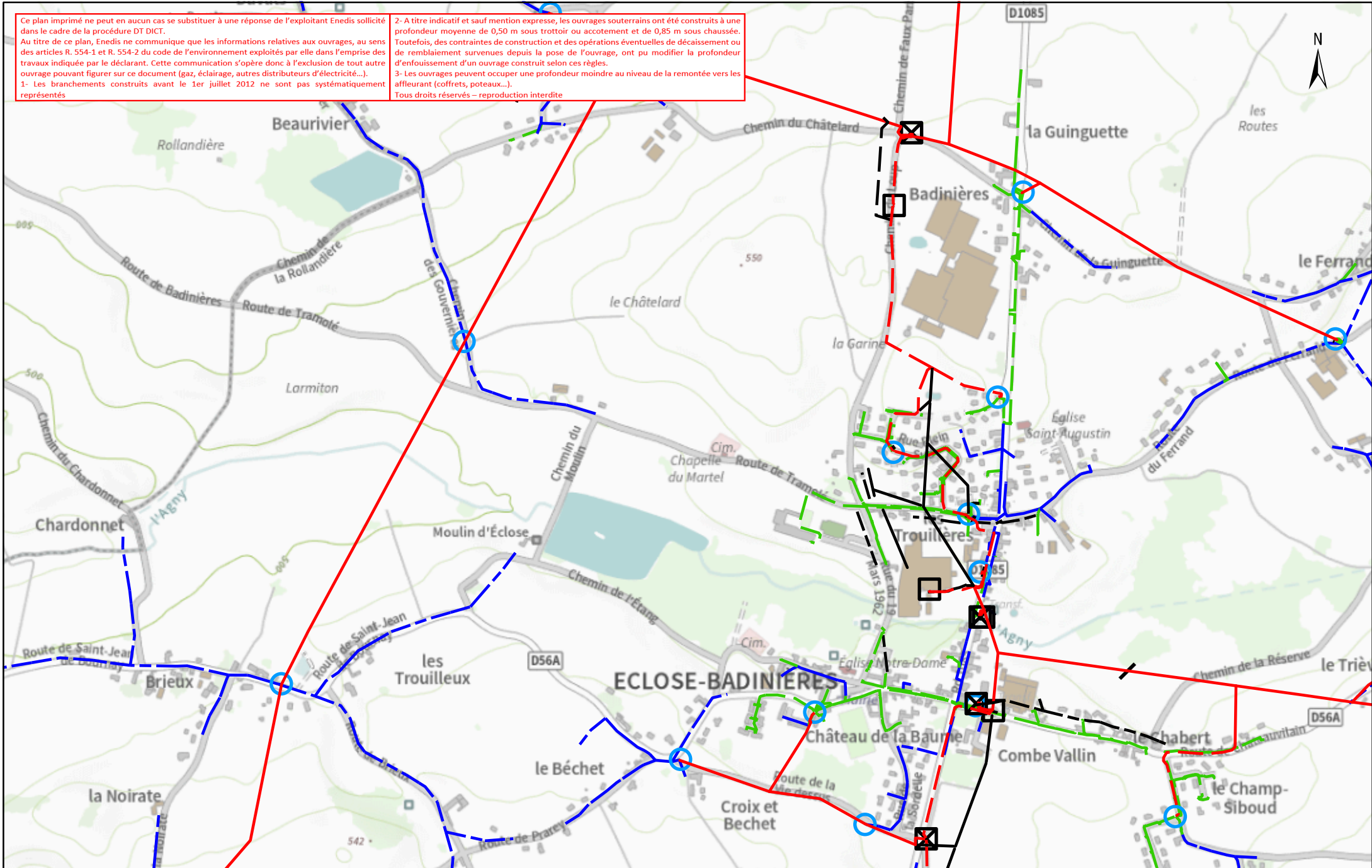


Ce plan imprimé ne peut en aucun cas se substituer à une réponse de l'exploitant Enedis sollicité dans le cadre de la procédure DT DICT.
Au titre de ce plan, Enedis ne communique que les informations relatives aux ouvrages, au sens des articles R. 554-1 et R. 554-2 du code de l'environnement exploités par elle dans l'emprise des travaux indiqués par le déclarant. Cette communication s'opère donc à l'exclusion de tout autre ouvrage pouvant figurer sur ce document (gaz, éclairage, autres distributeurs d'électricité...).

2- A titre indicatif et sauf mention expresse, les ouvrages souterrains ont été construits à une profondeur moyenne de 0,50 m sous trottoir ou accotement et de 0,85 m sous chaussée. Toutefois, des contraintes de construction et des opérations éventuelles de décaissement ou de remblaiement survenues depuis la pose de l'ouvrage, ont pu modifier la profondeur d'enfouissement d'un ouvrage construit selon ces règles.
3- Les ouvrages peuvent occuper une profondeur moindre au niveau de la remontée vers les affleurant (coffrets, poteaux...).

1- Les branchements construits avant le 1er juillet 2012 ne sont pas systématiquement représentés

Tous droits réservés – reproduction interdite

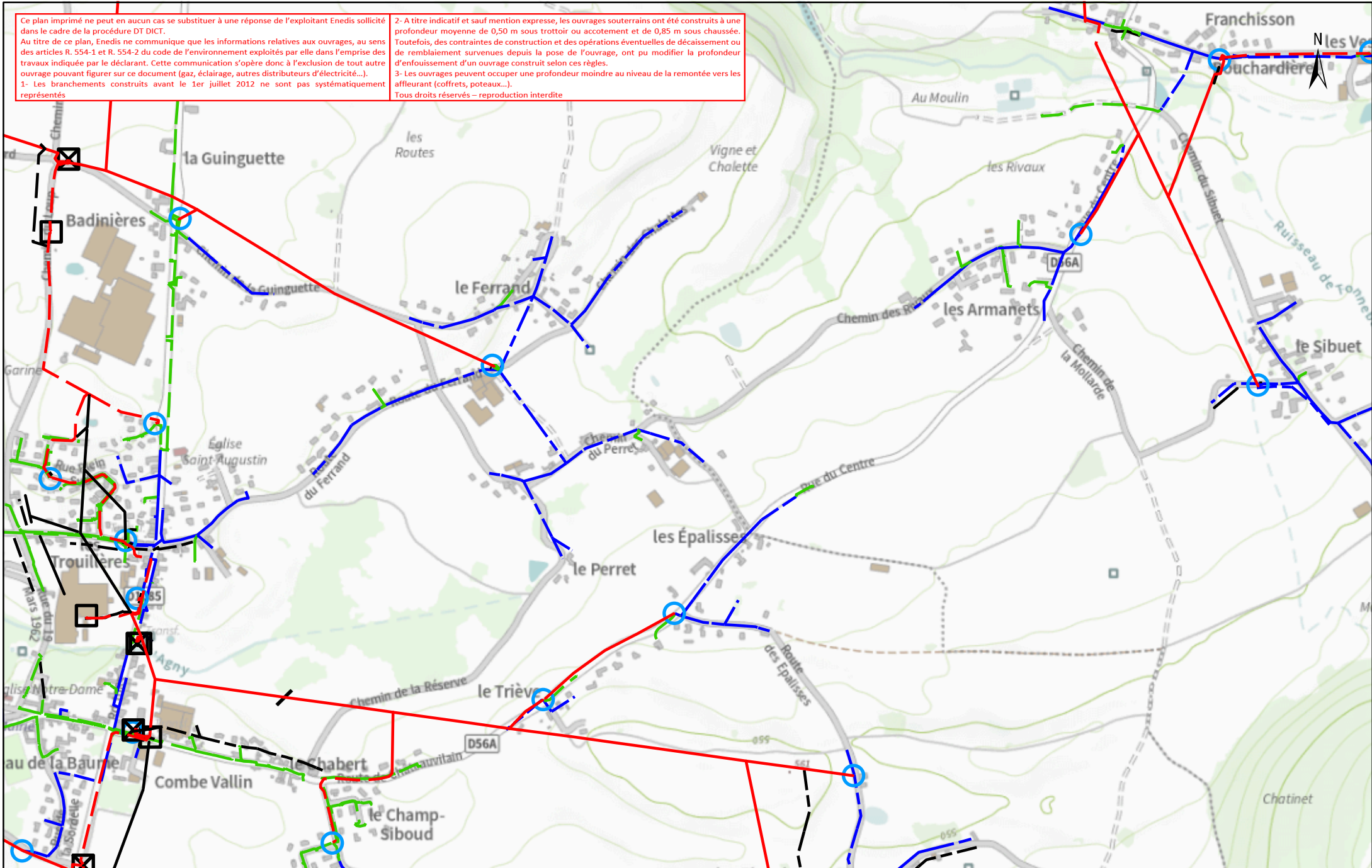


Ce plan imprimé ne peut en aucun cas se substituer à une réponse de l'exploitant Enedis sollicité dans le cadre de la procédure DT DICT.
Au titre de ce plan, Enedis ne communique que les informations relatives aux ouvrages, au sens des articles R. 554-1 et R. 554-2 du code de l'environnement exploités par elle dans l'emprise des travaux indiquée par le déclarant. Cette communication s'opère donc à l'exclusion de tout autre ouvrage pouvant figurer sur ce document (gaz, éclairage, autres distributeurs d'électricité...).

1- Les branchements construits avant le 1er juillet 2012 ne sont pas systématiquement représentés

2- A titre indicatif et sauf mention expresse, les ouvrages souterrains ont été construits à une profondeur moyenne de 0,50 m sous trottoir ou accotement et de 0,85 m sous chaussée. Toutefois, des contraintes de construction et des opérations éventuelles de décaissement ou de remblaiement survenues depuis la pose de l'ouvrage, ont pu modifier la profondeur d'enfouissement d'un ouvrage construit selon ces règles.
3- Les ouvrages peuvent occuper une profondeur moindre au niveau de la remontée vers les affleurant (coffrets, poteaux...).

Tous droits réservés – reproduction interdite



06/10/2023

08:02:11

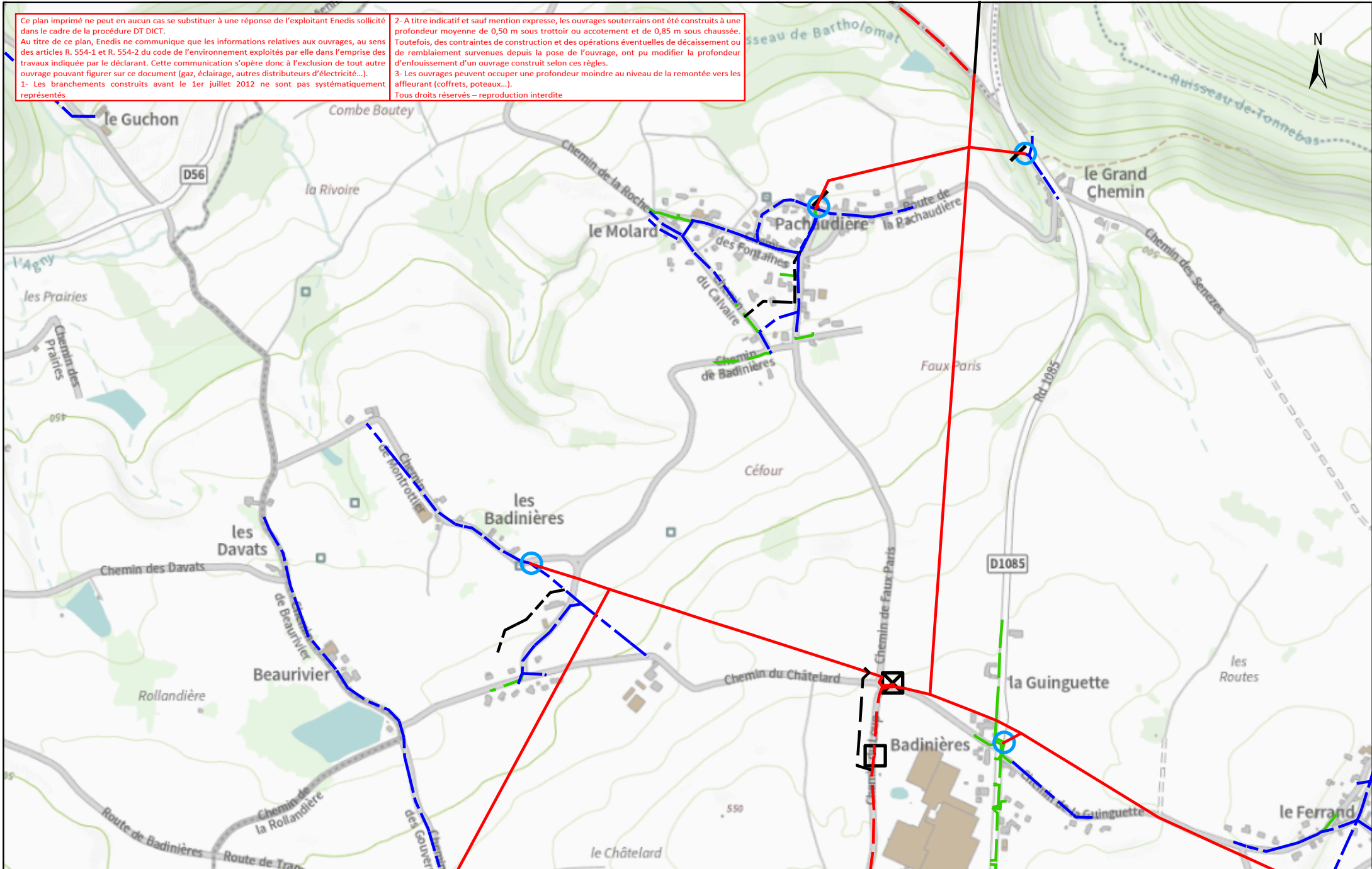
Ce plan imprimé ne peut en aucun cas se substituer à une réponse de l'exploitant Enedis sollicité dans le cadre de la procédure DT DICT.
Au titre de ce plan, Enedis ne communique que les informations relatives aux ouvrages, au sens des articles R. 554-1 et R. 554-2 du code de l'environnement exploités par elle dans l'emprise des travaux indiqués par le déclarant. Cette communication s'opère donc à l'exclusion de tout autre ouvrage pouvant figurer sur ce document (gaz, éclairage, autres distributeurs d'électricité...).

1- Les branchements construits avant le 1er juillet 2012 ne sont pas systématiquement représentés

2- A titre indicatif et sauf mention expresse, les ouvrages souterrains ont été construits à une profondeur moyenne de 0,50 m sous trottoir ou accotement et de 0,85 m sous chaussée. Toutefois, des contraintes de construction et des opérations éventuelles de décaissement ou de remblaiement survenues depuis la pose de l'ouvrage, ont pu modifier la profondeur d'enfouissement d'un ouvrage construit selon ces règles.

3- Les ouvrages peuvent occuper une profondeur moindre au niveau de la remontée vers les affleurant (coffrets, poteaux...).

Tous droits réservés – reproduction interdite

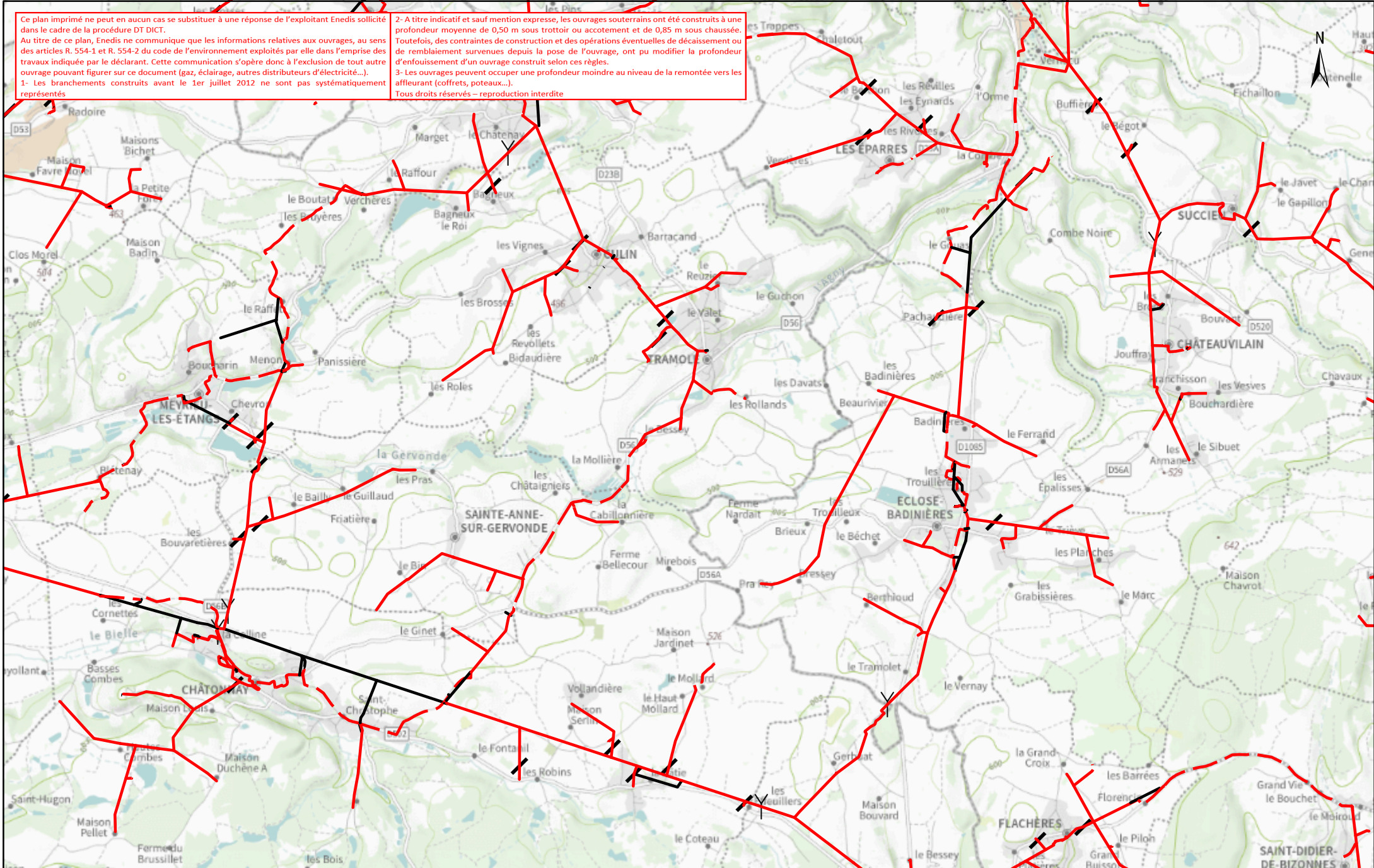


Ce plan imprimé ne peut en aucun cas se substituer à une réponse de l'exploitant Enedis sollicité dans le cadre de la procédure DT DICT.
Au titre de ce plan, Enedis ne communique que les informations relatives aux ouvrages, au sens des articles R. 554-1 et R. 554-2 du code de l'environnement exploités par elle dans l'emprise des travaux indiquée par le déclarant. Cette communication s'opère donc à l'exclusion de tout autre ouvrage pouvant figurer sur ce document (gaz, éclairage, autres distributeurs d'électricité...).

2- A titre indicatif et sauf mention expresse, les ouvrages souterrains ont été construits à une profondeur moyenne de 0,50 m sous trottoir ou accotement et de 0,85 m sous chaussée. Toutefois, des contraintes de construction et des opérations éventuelles de décaissement ou de remblaiement survenues depuis la pose de l'ouvrage, ont pu modifier la profondeur d'enfouissement d'un ouvrage construit selon ces règles.
3- Les ouvrages peuvent occuper une profondeur moindre au niveau de la remontée vers les affleurant (coffrets, poteaux...).

1- Les branchements construits avant le 1er juillet 2012 ne sont pas systématiquement représentés

Tous droits réservés – reproduction interdite



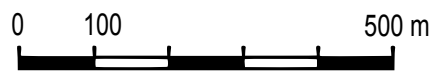
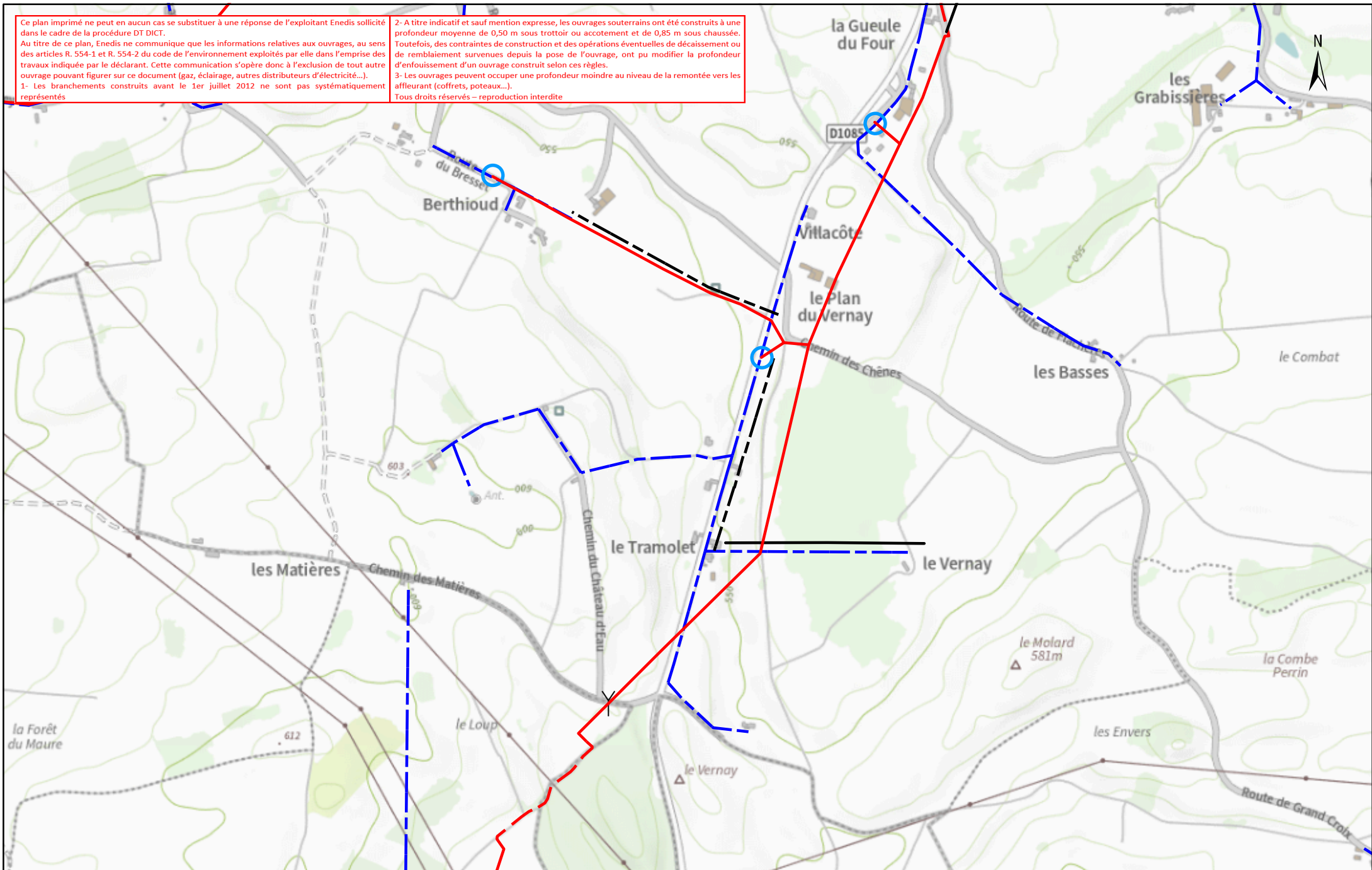
Ce plan imprimé ne peut en aucun cas se substituer à une réponse de l'exploitant Enedis sollicité dans le cadre de la procédure DT DICT.
Au titre de ce plan, Enedis ne communique que les informations relatives aux ouvrages, au sens des articles R. 554-1 et R. 554-2 du code de l'environnement exploités par elle dans l'emprise des travaux indiquée par le déclarant. Cette communication s'opère donc à l'exclusion de tout autre ouvrage pouvant figurer sur ce document (gaz, éclairage, autres distributeurs d'électricité...).

1- Les branchements construits avant le 1er juillet 2012 ne sont pas systématiquement représentés

2- A titre indicatif et sauf mention expresse, les ouvrages souterrains ont été construits à une profondeur moyenne de 0,50 m sous trottoir ou accotement et de 0,85 m sous chaussée. Toutefois, des contraintes de construction et des opérations éventuelles de décaissement ou de remblaiement survenues depuis la pose de l'ouvrage, ont pu modifier la profondeur d'enfouissement d'un ouvrage construit selon ces règles.

3- Les ouvrages peuvent occuper une profondeur moindre au niveau de la remontée vers les affleurant (coffrets, poteaux...).

Tous droits réservés – reproduction interdite



Ce plan imprimé ne peut en aucun cas se substituer à une réponse de l'exploitant Enedis sollicité dans le cadre de la procédure DT DICT.
Au titre de ce plan, Enedis ne communique que les informations relatives aux ouvrages, au sens des articles R. 554-1 et R. 554-2 du code de l'environnement exploités par elle dans l'emprise des travaux indiquée par le déclarant. Cette communication s'opère donc à l'exclusion de tout autre ouvrage pouvant figurer sur ce document (gaz, éclairage, autres distributeurs d'électricité...).

2- A titre indicatif et sauf mention expresse, les ouvrages souterrains ont été construits à une profondeur moyenne de 0,50 m sous trottoir ou accotement et de 0,85 m sous chaussées. Toutefois, des contraintes de construction et des opérations éventuelles de décaissement ou de remblaiement survenues depuis la pose de l'ouvrage, ont pu modifier la profondeur d'enfouissement d'un ouvrage construit selon ces règles.
3- Les ouvrages peuvent occuper une profondeur moindre au niveau de la remontée vers les affleurant (coffrets, poteaux...).

1- Les branchements construits avant le 1er juillet 2012 ne sont pas systématiquement représentés
Tous droits réservés – reproduction interdite

