Résultats de l'enquête développement durable

Avril 2021

Commune d'Eclose-Badinières

Réponses

- 103 réponses
  - 76 réponses papier
  - 27 soumissions en ligne

- Analyse des questionnaires par secteurs géographiques

A propos des déplacements

Q1. En matière de modes de déplacements doux (cheminements piétons, voies cyclables), comment jugez-vous les infrastructures sur notre commune :

Chart options »

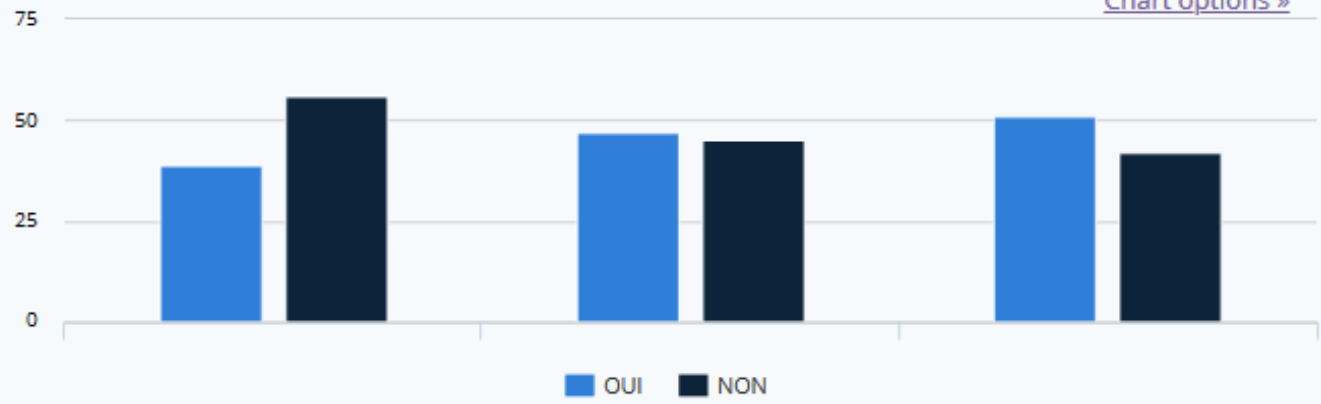

	OUI	NON
# suffisantes ?	39	56
# bien sécurisées ?	47	45
# adaptées à vos usages ?	51	42

A propos des déplacements

Q2. Utilisez-vous le covoiturage ?

Chart options »

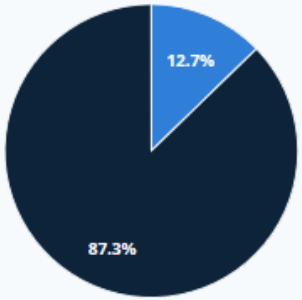

OUI	13
NON	89

Pour quel(s) trajet(s) ?

Chart options »

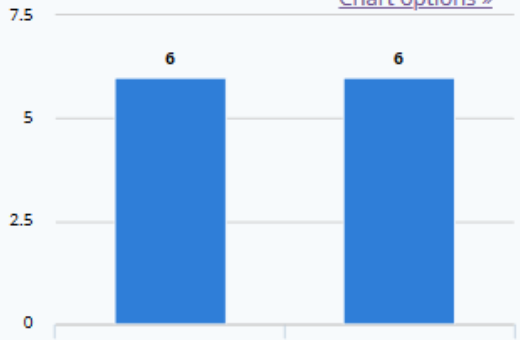

Domicile-Travail	6
Domicile-Loisirs	6

Quel(s) dispositif(s) utilisez-vous ?

Chart options »

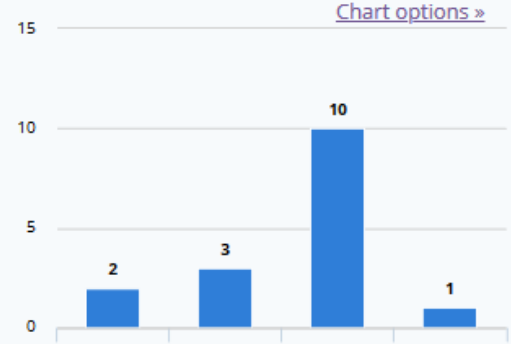

LANE	2
Blablacar	3
Connaissances	10
Autres	1

A propos des déplacements

Q3. Ressentez-vous le besoin de covoiturer ?

Chart options »

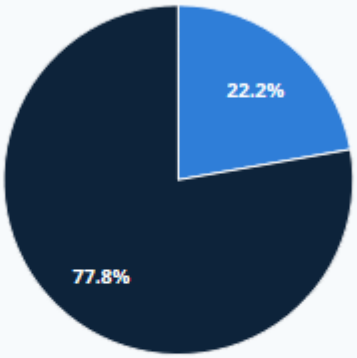

OUI	22
NON	77

Pour quel(s) trajet(s) ?

Chart options »

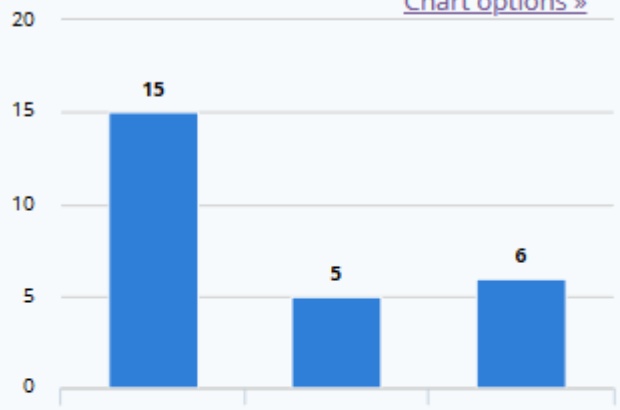

Domicile-Travail	15
Domicile-Commerces	5
Domicile-Loisirs	6

A propos des déplacements

Q4. Trouvez-vous pertinent de disposer d'une borne de recharge pour véhicules électriques sur la commune ?

Chart options »

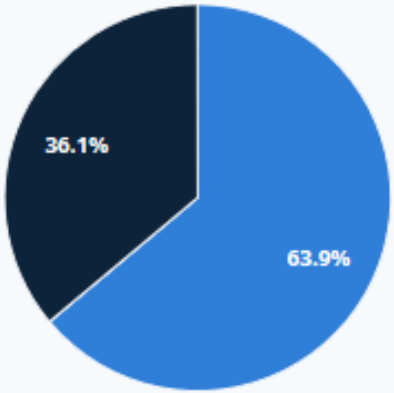

OUI	62
NON	35

A propos de la préservation de l'environnement et des ress. naturelles

Q5. Identifiez-vous des nuisances environnementales sur notre commune :

Chart options »

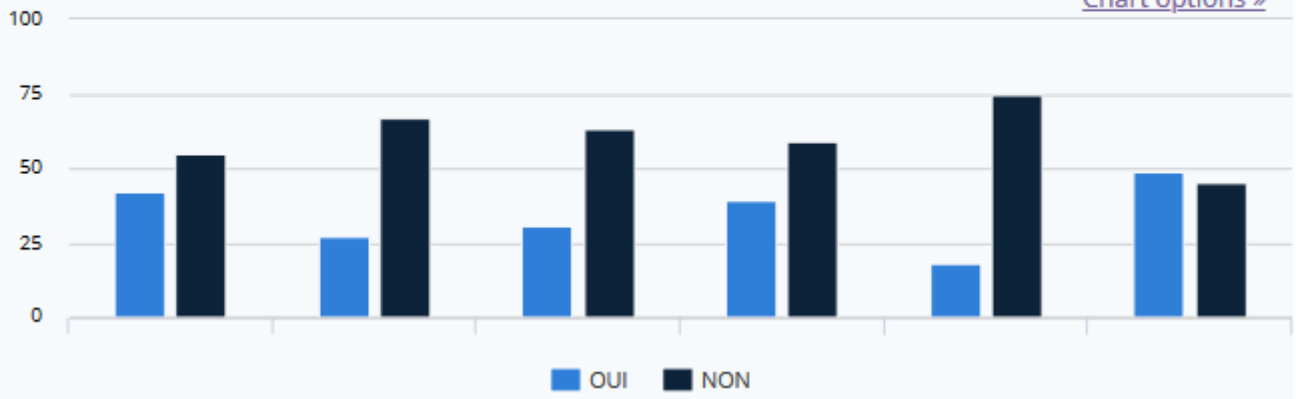

	OUI	NON
# Nuisances sonores ?	42	55
# Pollution visuelle ?	27	67
# Qualité de l'air ?	31	63
# Qualité de l'eau ?	39	59
# Risques naturels et industriels ?	18	75
# Plantes invasives / allergisantes ?	49	45

A propos de la préservation de l'environnement et des ress. naturelles

Q6. Participez-vous au tri des déchets (Points d'Apports Volontaires) ?

Chart options »

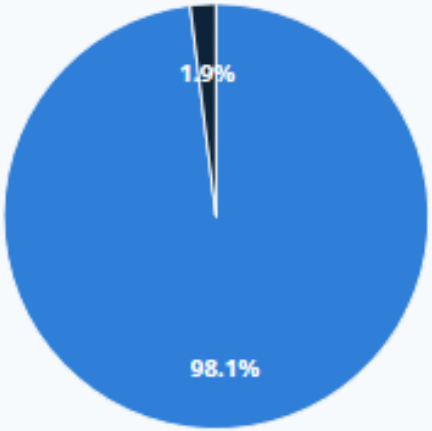

OUI	101
NON	2

A propos de la préservation de l'environnement et des ress. naturelles

Q7. Etes-vous utilisateur de la déchèterie ?

Chart options »

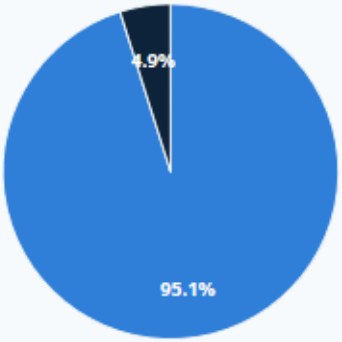

OUI	98
NON	5

Pour quel(s) type(s) de déchets ?

Chart options »

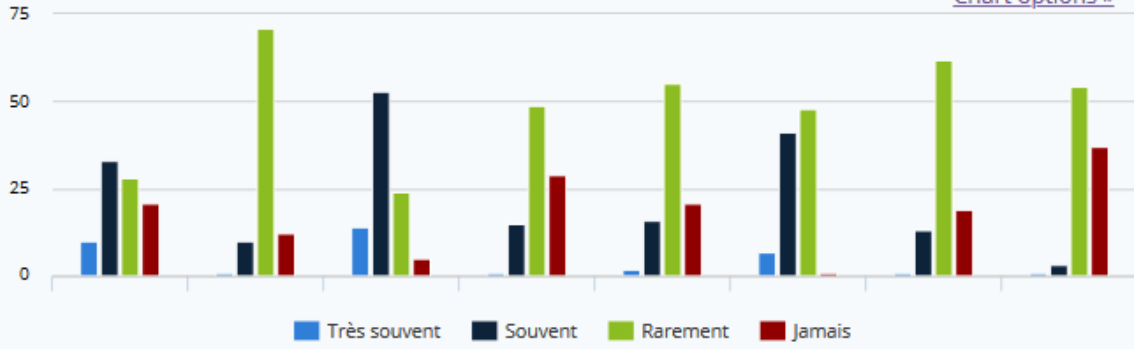

	Très souvent	Souvent	Rarement	Jamais
Déchets verts	10	33	28	21
Métaux	1	10	71	12
Cartons	14	53	24	5
Bois	1	15	49	29
Gravats	2	16	55	21
Encombrants	7	41	48	1
Déchets électriques	1	13	62	19
Déchets toxiques	1	3	54	37

A propos de la préservation de l'environnement et des ress. naturelles

Q8. Participez-vous à la réduction des déchets à la source ?

Chart options »

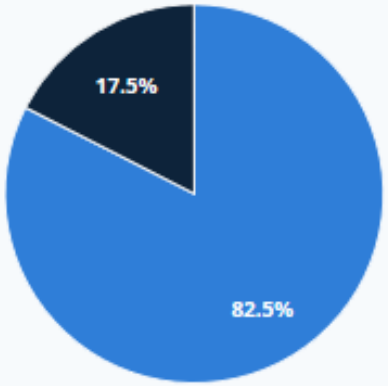

OUI	85
NON	18

De quelle manière ?

Chart options »

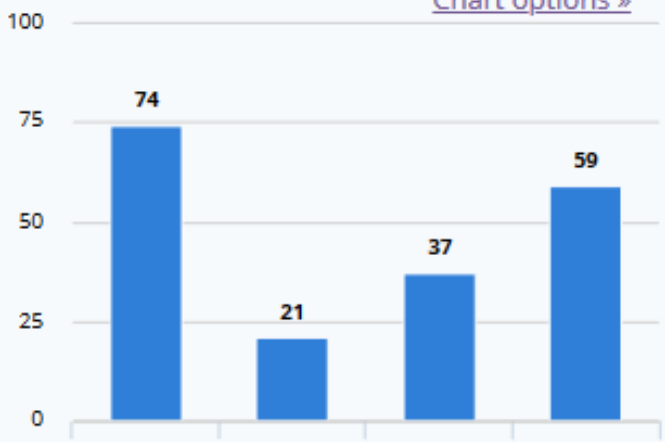

Compostage	74
Broyage	21
Animaux	37
Réemploi / recyclage	59

A propos de la préservation de l'environnement et des ress. naturelles

Q9. Pensez-vous que les espaces publics de la commune soient suffisamment végétalisés ?

Chart options »

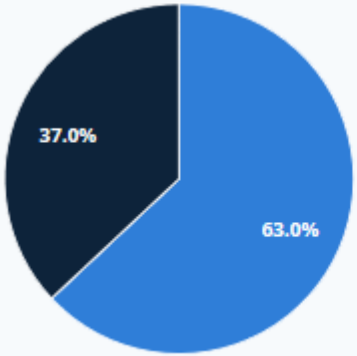

OUI	58
NON	34

Q10. Pensez-vous que les espaces naturels (haies, sentiers, zones humides, cours d'eau, biodiversité...) de la commune soient suffisamment préservés ?

Chart options »

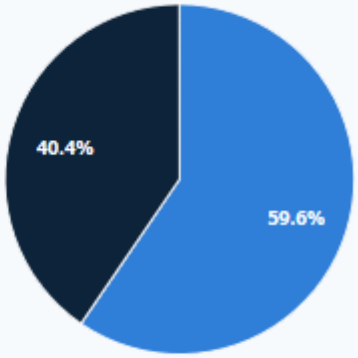

OUI	53
NON	36

A propos de la préservation de l'environnement et des ress. naturelles

Q11. Participez-vous aux initiatives natures (journée verte, nettoyage de printemps) ?

Chart options »

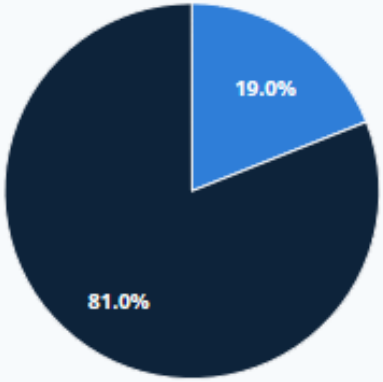

OUI	19
NON	81

Le format actuel de la journée verte vous convient-il ?

Chart options »

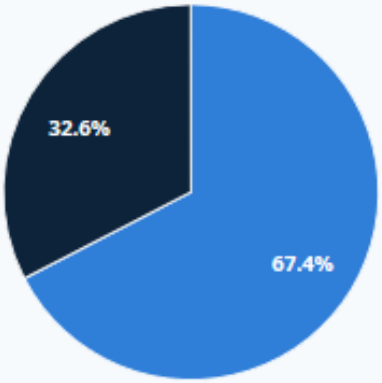

OUI	31
NON	15

A propos du cadre de vie et de la cohésion sociale

Q12. Etes-vous usager du marché du vendredi matin ?

Chart options »

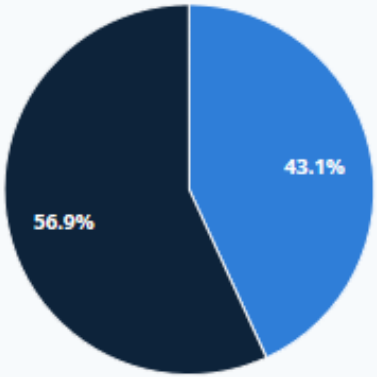

OUI	44
NON	58

Q13. Quel(s) service(s) aimeriez-vous trouver sur notre commune ?

Chart options »

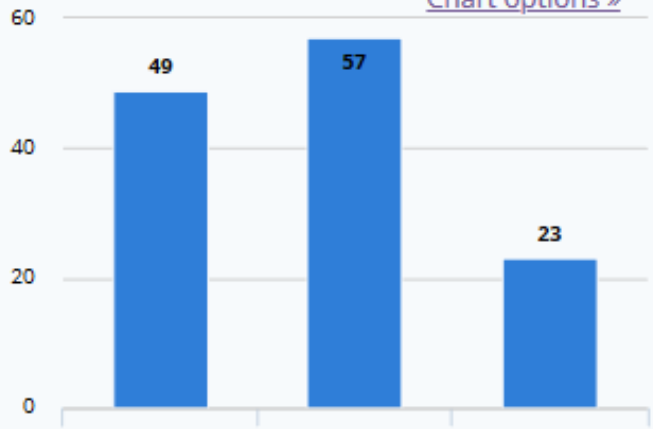

médicaux	49
commerces	57
autres	23

A propos du cadre de vie et de la cohésion sociale

Q14. Les activités proposées par les associations répondent-elles à vos attentes ?

Chart options »

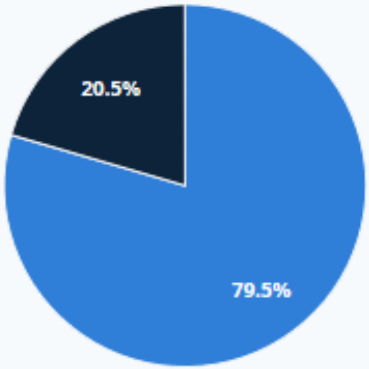

OUI	66
NON	17

Q15. Pensez-vous que notre commune soit suffisamment dotée de lieux de vie et d'espaces favorisant le lien social ?

Chart options »

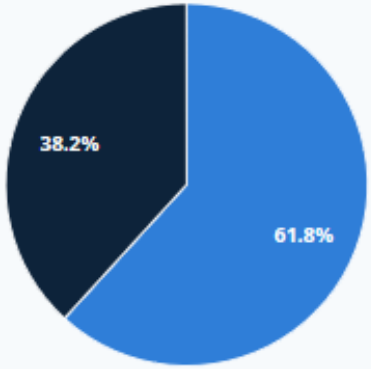

OUI	55
NON	34

A propos du cadre de vie et de la cohésion sociale

Q16. Pensez-vous que la création de jardins collectifs/partagés soit pertinente ?

Chart options »

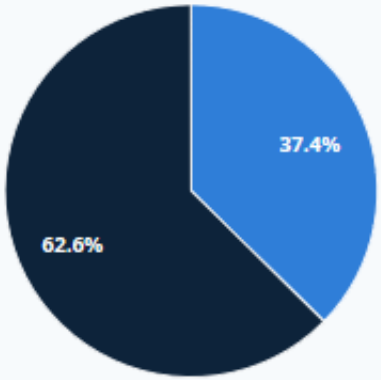

OUI	34
NON	57

Q17. Pensez-vous que les équipements publics de la commune soient adaptés aux différents handicaps ?

Chart options »

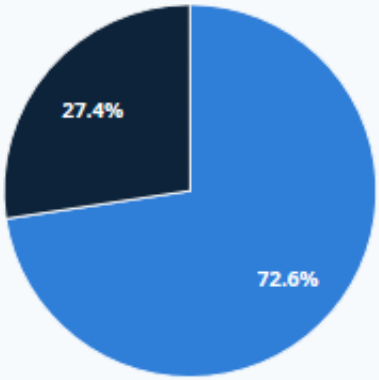

OUI	53
NON	20

A propos du cadre de vie et de la cohésion sociale

Q18. Diriez-vous que le patrimoine naturel et culturel de notre commune soit suffisamment valorisé ?

Chart options »

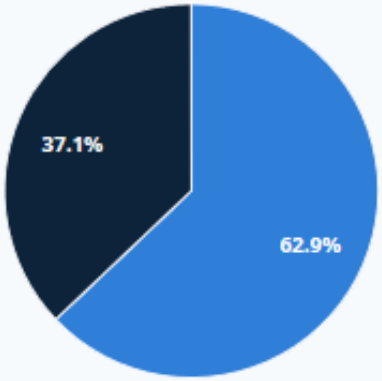

OUI	56
NON	33